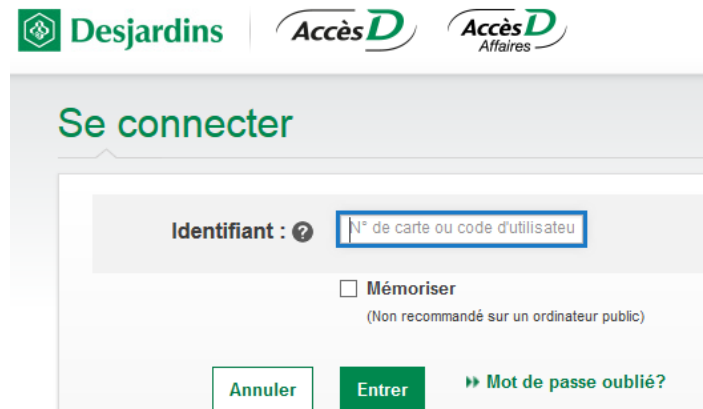


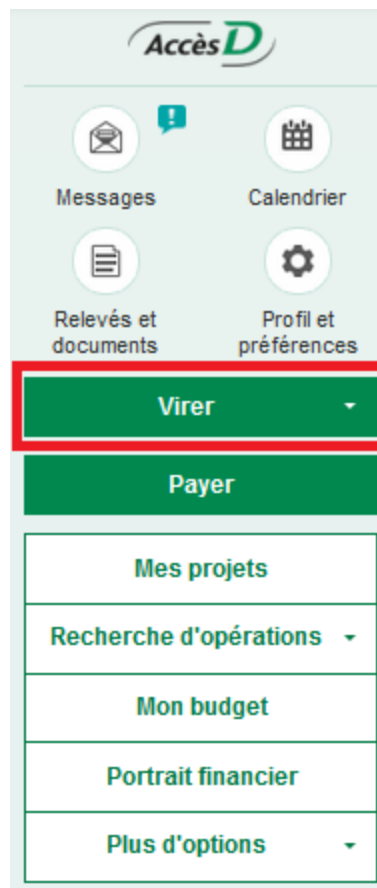
Pour ajouter l'Association à votre compte

1. Connectez-vous à votre compte Desjardins sur Accès D

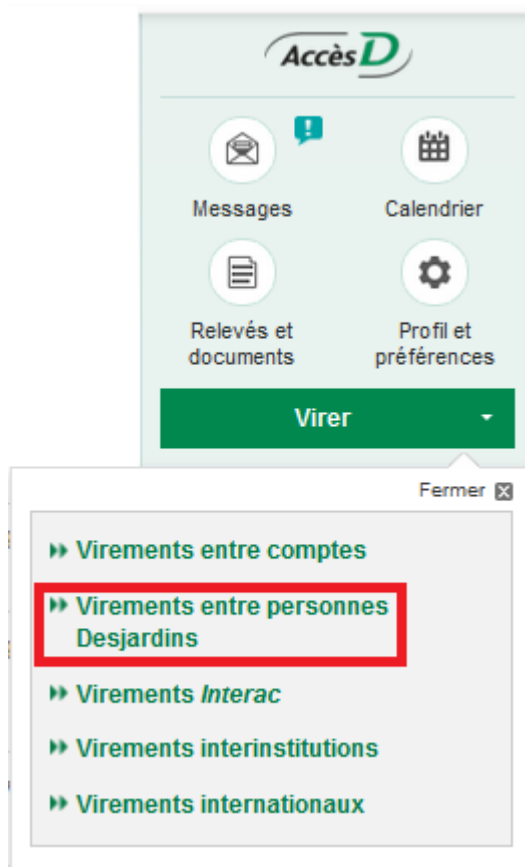


The screenshot shows the login interface for Desjardins on the Accès D platform. At the top, there are logos for Desjardins, Accès D, and Accès D Affaires. Below the logos is a grey header with the text "Se connecter". The main form area contains a label "Identifiant : ?" followed by a text input field containing "N° de carte ou code d'utilisateur". Below the input field is a checkbox labeled "Mémoriser" with the subtext "(Non recommandé sur un ordinateur public)". At the bottom of the form are three buttons: "Annuler", "Entrer", and "» Mot de passe oublié?".

2. Menu de droite, cliquer sur « Virer »



3. Cliquer sur « Virements entre personnes Desjardins »



4. Une fenêtre s'ouvrira, cliquer sur « Ajouter un bénéficiaire »

Virements entre personnes Desjardins

Aide ⓘ | Imprimer 🖨️ | Fermer ✕

Faire un virement

Ajouter un bénéficiaire

Gérer les bénéficiaires

Gérer les accès au guichet

5. Entrez les informations tel qu'inscrites ci-dessous :

Virements entre personnes Desjardins

Aide ? | Imprimer | Fermer X

Faire un virement

Ajouter un bénéficiaire

Gérer les bénéficiaires

Gérer les accès au guichet

Identification des parties engagées dans le virement

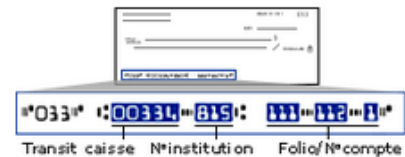
Identification du bénéficiaire : (Obligatoire : maximum 19 caractères) Cette information paraîtra à votre relevé.
Raison du virement : (Optionnel : maximum 10 caractères) Cette information paraîtra à votre relevé et au relevé du bénéficiaire. Elle peut être modifiée au moment d'effectuer le virement.
Votre identification : **VOTRE NOM APPARAÎT ICI** Votre nom tel qu'il paraîtra au relevé du bénéficiaire.

Identification du compte du bénéficiaire

Choisir une des options suivantes :

- Effectuer le virement dans le compte du bénéficiaire selon les données du spécimen de chèque :

Transit caisse : (Les 5 chiffres à gauche du N° institution)
N° institution :
Folio/N° compte : (Tous les chiffres à droite du N° institution)



[Vous n'avez pas de chèque?](#)

- Effectuer le virement dans le compte de la carte de crédit Desjardins du bénéficiaire :

N° de la carte de crédit Desjardins : (sans espace)

Valider

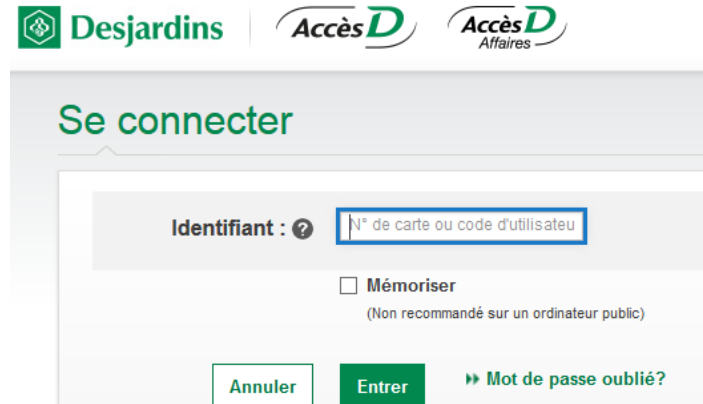
Effacer

6. Cliquer sur « Valider ». Un délai sera affiché pour vous informez qu'un nombre de jours d'attente est nécessaire afin d'ajouter un nouveau bénéficiaire.

7. Après le délai d'attente, vous pourrez effectuer le paiement du renouvellement, voir étapes ci-dessous.

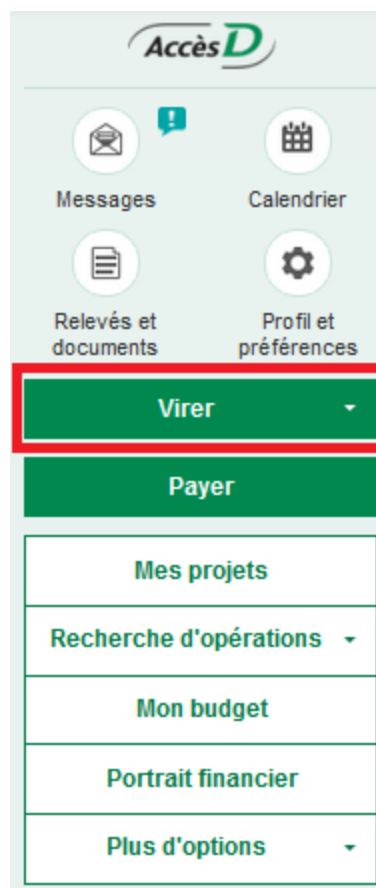
Pour effectuer le paiement du renouvellement

1. Connectez-vous à votre compte Desjardins sur Accès D

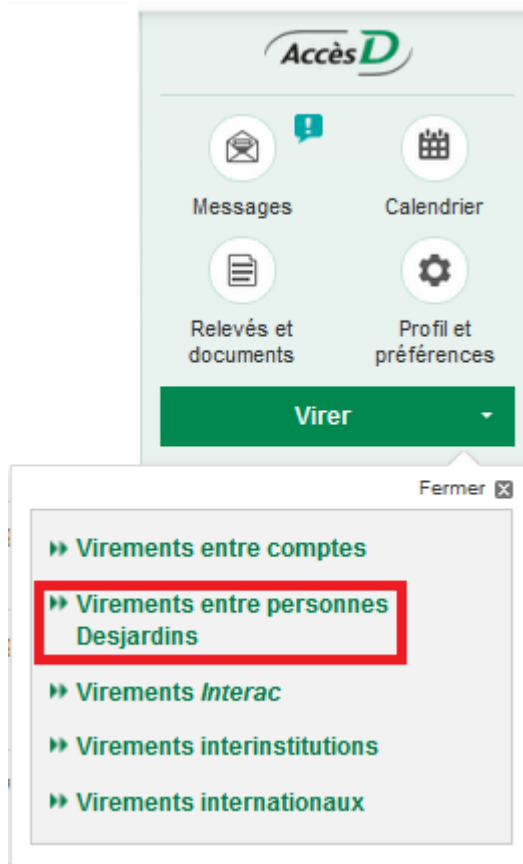


The screenshot shows the login interface for Desjardins' Accès D. At the top, there are logos for Desjardins, Accès D, and Accès D Affaires. Below the logos is a grey header with the text 'Se connecter'. The main form area has a label 'Identifiant : ?' followed by a text input field containing 'N° de carte ou code d'utilisateur'. Below the input field is a checkbox labeled 'Mémoriser' with the subtext '(Non recommandé sur un ordinateur public)'. At the bottom of the form are three buttons: 'Annuler', 'Entrer', and 'Mot de passe oublié?' with a right-pointing arrow.

2. Menu de droite, cliquer sur « Virer »



3. Cliquer sur « Virements entre personnes Desjardins »



4. Inscrire le montant du renouvellement, choisir un compte et cliquer sur « Valider »

Virements entre personnes Desjardins

Aide ⓘ | Imprimer 🖨️ | Fermer ✕

Faire un virement

Ajouter un bénéficiaire

Gérer les bénéficiaires

Gérer les accès au guichet

Date du jour apparaît ici

- > La date du virement **Plus tard** doit être postérieure ou égale au
- > Le **nombre de virements** est optionnel. Si aucune valeur n'est spécifiée, les virements répétitifs seront effectués à la fréquence choisie jusqu'à nouvel ordre.
- > Pour recevoir un virement entre personnes, vous devez être inscrit dans la liste de bénéficiaires du titulaire du compte de provenance du virement. Pour savoir comment faire, consultez la [procédure](#).

Bénéficiaire	Montant (\$)	Fréquence	Date du paiement (JJ/MOIS/AAAA)
ClubtirSteRose 815-20017-3022019 renouv2018	100.00	<input checked="" type="radio"/> Maintenant <input type="radio"/> Plus tard Choisir ▾	Date du jour apparaît ici

Calculer

(optionnel)

Total (\$) : 0,00

À partir du compte de votre choix :

De	Institution	Compte	Solde (\$)
<input type="radio"/>			
<input type="radio"/>			
<input checked="" type="radio"/>			
<input type="radio"/>			
<input type="radio"/>			

Vos comptes et
carte de crédit
apparaissent ici

Valider

Effacer

5. Desjardins demandera de confirmer. Vous recevrez un message qui indiquera la confirmation du paiement.

Merci d'être membre de l'Association Chasse et Pêche Quatre Étoiles.